

Phlebologische Fortbildung 2010

Kongress

2010

Workshops 2010

Schaumsklerosierung	4
Duplexsonographie	5
Phlebochirurgie	6
Präinterventioneller Duplex	7

Wissenschaftliche Organisation

Karl-Landsteiner-Institut für funktionelle Phlebochirurgie
www.phlebosurgery.org

Kongressorganisation

medilica gmbh
Himmelreichstr. 15
A-3390 Melk
www.medilica-gmbh.at

Tagungssekretariat & Industrieausstellung

Tagungsmanagement
Mag. U. Partsch-Brokke
Postfach 41
A-2560 Berndorf
Tel/Fax: +43/2672/88996

Kontakt

phlebo@medilica-gmbh.at

Informationen unter

www.phlebosurgery.org
www.venensymposium.org

4. Wachauer Venensymposium

Gerne würden wir Sie heuer beim **4. Wachauer Venensymposium**, von **11.-13. Juni 2010 im Schloss Spitz a.d. Donau** begrüßen! Der Themenschwerpunkt ist diesmal die brisante Fragestellung **„Phlebologische Dogmen in der Krise?“**. Gültige Lehrmeinung und persönliche Erfahrung sind Grundlage und Wegbereiter der täglichen Praxis, doch nicht alle erlernten Rituale sind heute noch zeitgemäß. So ist eine kritische Auseinandersetzung mit Althergebrachtem nötig, damit wesentliche Weiterentwicklungen auch in die Praxis Einzug halten können. Hochkarätige Referenten aus dem deutschsprachigen Raum wurden eingeladen, die weitverbreitetsten

phlebologischen Dogmen unserer Zeit kritisch zu hinterfragen und gemeinsam zu diskutieren.

Wir haben uns bemüht, Ihnen wieder ein ansprechendes und abwechslungsreiches Rahmenprogramm zusammenzustellen, das die Möglichkeit bieten soll, neben dem fachlichen Austausch die reizvolle und geschichtsträchtige Wachau (UNESCO-Weltkulturerbe) zu genießen. Haupttagungs-ort ist heuer Schloss Spitz, einstiger Sitz der Kuenringer. Wir laden Sie zum gemütlichen Beisammensein ins „Weingut Nikolaihof“ in Mautern ein, dem ältesten Weingut Österreichs, des-

sen Geschichte fast 2000 Jahre bis in die Römerzeit zurückreicht. Bei einer Kellerführung und Weinverkostung bei den Winzern Krems und einem Stadtbummel durch die malerische krem-



ser Altstadt sowie gemeinsamen Rad fahren und Wandern bietet sich jede Menge Gelegenheit

zum gegenseitigen Kennenlernen und für angeregte Diskussionen.

Wir freuen uns auf ein Wiedersehen in der Wachau! Alle Details zur Tagung sowie das Anmeldeformular finden Sie auch auf www.venensymposium.org

Mehr dazu auf Seite 7


Workshop Phlebochirurgie

In Zusammenarbeit mit dem St. Josef Krankenhaus Wien veranstalten wir am Freitag, dem 3. Dezember 2010 den eintägigen WORKSHOP PHLEBOCHIRURGIE. Neben der Duplex-

gestützten Operationsplanung zeigt Dr. A. Obermayer Tipps und Trick der Varizen-chirurgie. Beim gemeinsamen Operieren von Varizen- und Ulkuspazienten werden die Teilnehmer die Möglichkeit haben, die verschiedenen chirurgischen

Techniken von Minichirurgie, invaginierendem Stripping, und endoluminale Verfahren bis hin zur Ulkuschirurgie kennenzulernen!

Mehr dazu auf Seite 6



WISSENSCHAFTLICHE ORGANISATION

Dr. Alfred Obermayer

Facharzt für Chirurgie und Unfallchirurgie,
Melk & Wien

Leiter des Karl-Landsteiner-Instituts für funktionelle
Phlebochirurgie, Melk
obermayer@focusvena.at

Mag. Mag. (FH) Katharina Garzon

Karl-Landsteiner-Institut für funktionelle Phlebochi-
rurgie, Melk

garzon@focusvena.at

Dr. Bernhard Partsch

Facharzt für Dermatologie und Angiologie,
Wien & Melk

bernhard.partsch@aon.at



IMPRESSUM

**Für den Inhalt
verantwortlich,
Medieninhaber und
Herausgeber:**

medilica gmbh
Himmelreichstr. 15
A-3390 Melk
www.medilica-gmbh.at

Konzept & Text

Karl-Landsteiner-Institut
für funktionelle
Phlebochirurgie
www.phlebosurgery.org

Copyright by medilica gmbh

*„Lehre es mich, und ich
werde es vergessen. Mach es
mir vor und ich werde mich
erinnern. Lass' es mich selbst
tun, und ich werde es
begreifen!“*

(Asiatische Weisheit)

PHLEBOLOGISCHE FORTBILDUNG 2010

**27. Februar 2010 WORKSHOP DUPLEXSONOGRAPHIE
des Varizen- und Ulkuspatienten**

20. März 2010 WORKSHOP SCHAUMSKLEROSIERUNG

**11.-13. Juni 2010 WACHAUER VENENSYMPOSIUM
„Phlebologische Dogmen in der Krise?“**

**16. Oktober 2010 WORKSHOP DUPLEXSONOGRAPHIE
des Varizen- und Ulkuspatienten**

20. November 2010 WORKSHOP SCHAUMSKLEROSIERUNG

3. Dezember 2010 WORKSHOP PHLEBOCHIRURGIE

WORKSHOP SCHAUMSKLEROSIERUNG

Die Häufigkeit von Varizen, und hier insbesondere symptomatischer Erscheinungsformen, stellt eine große Herausforderung dar. Zahlreiche Therapiemethoden konnten sich in den vergangenen Jahrzehnten mehr oder weniger etablieren, doch keine erlebt eine vergleichbare Renaissance wie die Sklerotherapie.

Die Verwendung aufgeschäumter Verödungsmittel durch ultraschallgezieltes Einbringen des Schaums in Stammvenen, stellt heute eine wirksame, schmerzarme und kostengünstige Alternative zu konventionellen Therapieverfahren dar.

Der WORKSHOP
SCHAUMSKLEROSIERUNG

bietet Ihnen in Österreich die Möglichkeit, die Methode der ultraschallgezielten Schaumverödung praxisnahe unter Anleitung eines interdisziplinären Teams zu erlernen!

REFERENTEN

Dr. Alfred Obermayer
Dr. Bernhard Partsch

Programm

ab 8.00 Uhr: Frühstück und Registrierung

9.00 – 9.45 Uhr: „Klinik und Diagnostik der Varikose - Indikation, Komplikation und Kontraindikation der Schaumsklerotherapie“ A. Obermayer

9.45 – 10.30 Uhr: „Methoden, Technik und praktische Tipps der Schaumsklerotherapie“ B. Partsch

10.30 – 11.00 Uhr: Kaffeepause

11.00 – 12.30 Uhr: Praktische Übungen am Modell

12.30 – 13.30 Uhr: Mittagspause

13.30 – 15.30 Uhr: Demonstration an Patienten in zwei Gruppen

15.30 – 16.30 Uhr: Gemeinsame Diskussion

Die Fortbildung ist für das **DFP der Österr. Ärztekammer** für die Fächer Chirurgie und Dermatologie mit jeweils **4 Punkten** approbiert.

Teilnahmegebühr

€ **390,-** (inkl. 20% USt.)

Der Preis inkludiert eintägigen Workshop, Verpflegung, Kursunterlagen, Starterset.

Die Teilnehmerzahl ist pro Workshop mit 16 Personen limitiert. Mit dem Eingang der Teilnahmegebühr auf dem Tagungskonto und der Anmeldekarte im Tagungssekretariat ist Ihre Anmeldung definitiv. Die Anmeldungen werden in der Reihenfolge des Eingehens berücksichtigt.

Bitte überweisen Sie die Kursgebühr auf das Tagungskonto „Workshop“

Empfänger: medica gmbh

Kontonummer: 20 38 61 622

Raika Region Melk BLZ 32 651

IBAN:AT493265100203861622

BIC: RLNWATWW651

Alle Zahlungen zu Lasten des Auftraggebers!

Termine & Ort

20. März 2010

ODER

20. November 2010

9.00-16.30 Uhr

Karl-Landsteiner-Institut

für funktionelle Phlebochirurgie

Himmelreichstr. 15

A-3390 Melk

WORKSHOP DUPLEXSONOGRAPHIE des Varizen- und Ulkuspatienten

2010

Die Voraussetzung für eine stadiengerechte, schonende Chirurgie von Varizen ist die genaue Kenntnis der Topographie. Zur Erfassung von venösen Refluxstrecken, Perforantes etc. stellt die farbcodierte Duplexsonographie die Grundlage dar. Mit dieser rasch erlernbaren Methode lässt sich innerhalb weniger Minuten ein Behandlungskonzept festlegen. Besonders im

Bereich der präoperativen Diagnostik ist diese heute unverzichtbar. Für endoluminale Therapiemethoden wie die ultraschallgezielte Schaumsklerosierung, LASER, RFITT etc. sind grundlegende duplexsonographische Kenntnisse Voraussetzung.

Der WORKSHOP DUPLEXSONOGRAPHIE bietet dem Chirurgen und Phlebologen

die Möglichkeit, die Sonographie praxisnahe am Patienten unter Anleitung eines interdisziplinären Teams in Kleingruppen zu erlernen. Ultraschallverfahren ist nicht erforderlich!

REFERENTEN

Dr. Alfred Obermayer
Dr. Bernhard Partsch

Programm

ab 8.00 Uhr: Frühstück und Registrierung

9.00 – 9.45 Uhr: „Venenanatomie – Neue Nomenklatur und therapeutische Konsequenzen“

B. Partsch

9.45 – 10.30 Uhr: „Grundlagen der Duplexsonographie und Funktionsdiagnostik. Tipps & Tricks aus der Praxis.“ A. Obermayer

10.30 – 11.00 Uhr: Kaffeepause

11.00 – 12.00 Uhr: Übungen am Gesunden (gegenseitiges Schallen)

12.00 – 13.00 Uhr: Mittagspause

13.00 – 16.00 Uhr: Demonstration und Übungen am Varizen- und Ulkuspatienten

16.00 – 17.00 Uhr: Gemeinsame Diskussion

Die Fortbildung ist für das **DFP der Österr. Ärztekammer** für die Fächer Chirurgie und Dermatologie mit jeweils 4 Punkten approbiert.

Teilnahmegebühr

€ 250,- (inkl. 20% USt.)

Der Preis inkludiert eintägigen Workshop, Verpflegung, Kursunterlagen.

Die Teilnehmerzahl ist pro Workshop mit 16 Personen limitiert. Mit dem Eingang der Teilnahmegebühr auf dem Tagungskonto und der Anmeldekarte im Tagungssekretariat ist Ihre Anmeldung definitiv. Die Anmeldungen werden in der Reihenfolge des Eingehens berücksichtigt.

Bitte überweisen Sie die Kursgebühr auf das Tagungskonto „Workshop“

Empfänger: medlica gmbh

Kontonummer: 20 38 61 622

Raika Region Melk BLZ 32 651

IBAN: AT493265100203861622

BIC: RLNWATWW651

Alle Zahlungen zu Lasten des Auftraggebers!

Termine & Ort

27. Februar 2010

ODER

16. Oktober 2010

9.00-17.00 Uhr

Karl-Landsteiner-Institut
für funktionelle Phlebochirurgie

Himmelreichstr. 15
A-3390 Melk

WORKSHOP PHLEBOCHIRURGIE

Neben der klassischen Varizenoperation gibt es heute neue Behandlungsmethoden für Varizen, wie die ultraschallgezielte Schaumverödung und endoluminale Verfahren.

Der klassischen Varizenoperation kommt nach wie vor ein hoher Stellenwert zu, da diese heute wenig traumatisierend, nahezu komplikationslos und schmerzarm durchgeführt

werden kann. Voraussetzung dafür, sowie für die Auswahl der entsprechenden Methode ist die duplexunterstützte Operationsplanung!

Der WORKSHOP PHLEBOCHIRURGIE bietet Hilfestellungen bei der Operationsplanung sowie Tipps und Tricks bei der Operation von Varizen- und Ulkuspatienten!

REFERENT
Dr. Alfred Obermayer

Programm

ab 8.00 Uhr: Frühstück und Registrierung vor dem Salvatorsaal, St. Josef KH
8.30 – 9.30 Uhr: „Tipps und Tricks in der Varizenchirurgie“ A. Obermayer
10.00 – 11.00 Uhr: Duplexunterstützte Operationsplanung
„Anzeichnen“ der Patienten
11.00 – 17.00 Uhr: Gemeinsames Operieren von Varizen und Ulkuspatienten
Minichirurgie
invaginierendes Stripping
endoluminale Verfahren
Ulkuschirurgie
ab 18.00 Uhr: Gemeinsame Diskussion beim Heurigen

Die Fortbildung ist für das **DFP der Österr. Ärztekammer** für das Fach Chirurgie mit 10 Punkten approbiert.

Teilnahmegebühr

€ 300,- (inkl. 20% USt.)

Der Preis inkludiert eintägigen Workshop, Verpflegung, Heurigenabend.

Die Teilnehmerzahl ist pro Workshop mit 14 Personen limitiert. Mit dem Eingang der Teilnahmegebühr auf dem Tagungskonto und der Anmeldekarte im Tagungssekretariat ist Ihre Anmeldung definitiv. Die Anmeldungen werden in der Reihenfolge des Eingehens berücksichtigt.

Bitte überweisen Sie die Kursgebühr auf das Tagungskonto „Workshop“

Empfänger: medlica gmbh

Kontonummer: 20 38 61 622

Raika Region Melk BLZ 32 651

IBAN:AT493265100203861622

BIC: RLNWATWW651

Alle Zahlungen zu Lasten des Auftraggebers!

Termine & Ort

3. Dezember 2010

8.00-18.00 Uhr

St. Josef Krankenhaus

Auhofstr. 198

A-1130 Wien

ST. JOSEF-KRANKENHAUS
SCHWESTERN SALVATORIANERINEN

Programm

FREITAG, 11. JUNI 2010

09.00 – 12.00 WORKSHOP „PRÄINTERVENTIONELLER DUPLEX“

Ort: Schloss Spitz, Spitz/Donau; Referenten: B. Partsch, A. Obermayer
Demonstrationen und Übungen am Varizen- und Ulkuspatienten
12.00 – 13.00 Mittagsverpflegung für Workshopteilnehmer

13.00 – 17.00 ALLERLEI PHLEBOLOGISCHE DOGMEN

13.00 – 13.15 Begrüßung
13.15 – 13.45 Stammvenen kann man nicht veröden? F. X. Breu
13.45 – 14.15 Verödete Venen muss man komprimieren? B. Partsch
14.15 – 14.45 Bei Phlebitis superficialis braucht man nicht antikoagulieren? E. Rabe
14.45 – 15.30 Kaffeepause und Besuch der Industrieausstellung
15.30 – 16.00 Die tiefe Venenthrombose wird nur mehr konservativ behandelt? W. Blättler
16.00 – 16.30 Kompression ist bei pAVK kontraindiziert? H. Partsch
16.30 – 17.00 Bessere Ulkusheilung durch moderne Wundauflagen? A. Obermayer
17.00 – 18.00 Diskussion
ab 19.00 Abendessen im Weingut Nikolaihof, Mautern

SAMSTAG, 12. JUNI 2010

09.00 – 13.00 DOGMEN DER VENENCHIRURGIE

09.00 – 09.30 Keine Varizenoperation ohne Phlebographie? S. Küpfer
09.30 – 10.00 Die exakte Krossektomie verringert das Rezidiv? D. Heim
10.00 – 10.30 Die Krosse gehört ligiert? F. Pannier
10.30 – 11.15 Kaffeepause und Besuch der Industrieausstellung
11.15 – 11.45 Arterielle Ulzera darf man nicht operieren? C. Canova
11.45 – 12.15 Gemischtes Ulkus: Zuerst die Arterien, dann die Venen? A. Obermayer
12.15 – 12.45 Diskussion
13.00 – 14.00 Mittagessen im Schloss Spitz
Nachmittags: Kellerführung mit Weinverkostung bei den Winzern Krems, anschließend Stadtbummel durch Krems
18.00 – 19.00 ALTERNATIVE PHLEBOLOGIE? M. Oswald
Moderation: A. Obermayer, Ort: Dominikanerkirche in Krems
anschließend: Abendessen in der Dominikanerkirche in Krems

SONNTAG, 13. JUNI 2010

STEIGERN DER HÄMODYNAMIK IN DER WACHAU

09.00 – 12.00 Wandern oder Radfahren an der Donau
12.00 – 15.00 Varizenbrunch mit phlebologischen Gustostückerln & Diskussion von Case-Reports im Kellerschlössl in Dürnstein an der Donau; Moderation: H. Partsch

4. WACHAUER VENENSYMPOSIUM

PHLEBOLOGISCHE DOGMEN IN DER KRISE

11.–13. Juni 2010, Schloss Spitz,
Spitz an der Donau

Teilnahmegebühr (inkl. 20% USt)

WORKSHOP (Freitag Vormittag, inkl. Kaffeepause und Mittagsverpflegung):

bis 14. Mai 2010: € 70,- ab 15. Mai 2010: € 90,- (nur mit Kombiticket buchbar!)

KOMBITICKET bis 14. Mai 2010: € 300,- ab 15. Mai 2010: € 350,-

inkludiert *Freitag* Nachmittag: Tagung im Schloss Spitz, Kaffeepause, Abend: Abendessen in Mautern, *Samstag* Vormittag: Tagung im Schloss Spitz, Kaffeepause, Mittagsverpflegung, Nachmittag: Kellerführung und Stadtbummel in Krems, Abend: Vortragsreihe und Abendessen in Krems, *Sonntag* Vormittag: Radfahren/Wandern a.d. Donau, Mittag: Varizenbrunch in Dürnstein

TAGESKARTE € 150,- (inkl. Kongressunterlagen, Kaffeeпаusen)

TAGESKARTE StudentInnen gegen Nachweis € 25,- (inkl. Kongressunterlagen, Kaffeeпаusen)

TAGESKARTE ÄrztInnen in Ausbildung gegen Nachweis € 50,- (inkl. Kongressunterlagen, Kaffeeпаusen)

Für die Tageskarten ist das Rahmenprogramm zum Begleitpersonentarif buchbar!

BEGLEITPERSONEN: 1 Abend ODER Brunch: € 60,- /2 Abende UND Brunch: € 100,-

ZAHLUNG Tagungskonto „Wachauer Venensymposium“ (alle Zahlungen spesenfrei für den Empfänger)

Empfänger: medilica gmbh

KtoNr. 103861622, Raika Region Melk, BLZ 32651

IBAN: AT053265100103861622

BIC: RLNWATWW651

REFERENTEN & ORGANISATOREN

Dr. med. Alfred Obermayer



Facharzt für Chirurgie und Unfallchirurgie
Leiter des Instituts für funktionelle Phlebochirurgie, Karl Landsteiner Gesellschaft
A-3390 Melk, Himmelreichstr. 15
Tel.: +43 (0) 699/11928244 Fax: +43 (0) 1/25330337122
obermayer@focusvena.at
www.phlebosurgery.org www.obermayer.cc

Lebenslauf

geboren am 24.12.1960 in St. Pölten, Österreich

Fachlicher Werdegang

1981 Medizinstudium an der Universität Wien
1987 Promotion an der Universität Wien
1987 Hochschulassistent am Anatomischen Institut der Universität Wien
1987 Turnusausbildung im Krankenhaus Melk
1990 Arzt für Allgemeinmedizin
1995 Facharzt für Chirurgie
1995 Tätigkeit als Oberarzt an der chirurgischen Abteilung des Krankenhaus Melk
1997 Wahlarztpraxis für Chirurgie in Melk
2001 Facharzt für Unfallchirurgie
2006 Oberarzt der Chirurgie am St. Josef Krankenhaus Wien
2006 Wahlarztpraxis für Chirurgie in Wien
2006 Leiter des Instituts für funktionelle Phlebochirurgie der Karl Landsteiner Gesellschaft
2007 Lehrtätigkeit an der Medizinischen Universität Wien

Dr. med. Bernhard Partsch



Facharzt für Dermatologie und Angiologie
A-1180 Wien, Martinstr. 1
Tel.: +43 (0) 1-4051447 Mob.: +43 (0) 699-10410486
bernhard.partsch@aon.at

Lebenslauf

Geboren 01.03.1966 in Wien
Verheiratet, 2 Kinder
Medizinstudium an der Medizinischen Fakultät der Universität Wien 1984-1991
Ausbildung zum Facharzt für Dermatologie und Venerologie an der Abteilung für Allgemeine Dermatologie der Universitätsklinik Wien 1993-1999
Ausbildung zum Facharzt für Angiologie am KH Wien Lainz 1999-2002
Ordination mit Schwerpunkt Phlebologie seit 2001

Mag. Mag. (FH) Katharina Garzon



Wissenschaftliche Mitarbeiterin des Karl-Landssteiner-Instituts für funktionelle Phlebochirurgie,

A-3390 Melk, Himmelreichstr. 15

Tel.: +43 (0) 676/9234922 Fax: +43 (0) 1/25330337122

garzon@focusvena.at

www.phlebosurgery.org

Lebenslauf

Geboren am 5.7.1979 in Krems a.d. Donau

2009 Preisträgerin des „Bauerfeind-Doktorandenprogramms“ der Deutschen Gesellschaft für Phlebologie

2009 Preisträgerin „Best young abstract presenter“ XVI World Meeting of the UIP in Monaco

2008 Preisträgerin des „Young Phlebologists' Travel Award“ der Deutschen Gesellschaft für Phlebologie

seit 2007 „Doktoratsstudium der Medizinischen Wissenschaft“ an der Medizinischen Universität Wien

2006 Preisträgerin des "Dipl.-Ing. Franz und Senta Perutz Preis 2006" der österr. Gesellschaft für Phlebologie

2006 Wissenschaftliche Mitarbeiterin des Instituts für funktionelle Phlebochirurgie der Karl Landsteiner Gesellschaft

2006 Abschluss des Diplomstudiums Ernährungswissenschaften an der Universität Wien

2006 Abschluss des Studiums Gesundheitsmanagement an der IMC-Fachhochschule, Krems

Mag. Ursula Partsch-Brokke



Tagungsmanagement

A-2560 Berndorf, Postfach 41

Tel/Fax: +43 (0) 26 72/ 88 996 Mob.: +43 (0) 680/ 20 27 951

office@tagungsmanagement.org

www.tagungsmanagement.org

Lebenslauf

Geboren am 19. März 1967 in Wien

1985 Matura BG Wien XVI

1985-1986 Universität Pachuca, Mexico: spanische Sprache und Kultur

1986-1988 Wirtschaftsuniversität Wien: Lehrgang für Fremdenverkehr

1090-1991 Salamanca, Spanien: spanische Sprache, Kultur und Literatur

1988-1991 Universität Wien: Spanische Philologie

1986-1993 EMC (Eva Maier Congress): Kongressorganisation, Teilzeit

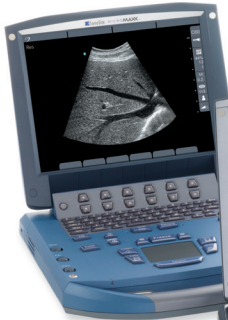
seit 2004 selbstständige Organisatorin von medizinischen Kongressen

HAND CARRIED ULTRASOUND

in der Phlebochirurgie

S Series.

MICROMAXX



M-Turbo.



NanoMaxx.



Die SonoSite Produktfamilie



10-5 MHz Linear Array
Transducer



5-2 MHz Convex Array
Transducer
für Abdomen und
Beckenvenen



13-6 MHz Linear Array
Transducer

- netzunabhängig durch Lithium - Akku
- innerhalb von Sekunden scanbereit
- sehr geringes Gewicht
- bis 5 Jahre Garantie
- äußerst robust



TITAN

SonoSite

Medizintechnik Ing. Franz Buczolits

Sommeraugasse 155

A-2393 Sittendorf

tel. +43 - 676 - 41 20 551

fax. +43 - 2237 - 83 79

mail. office@sonosite.at

web. www.sonosite.at



Rosidal® sys

Kurzzug - Kompressionssystem



Wirksame Kompressionstherapie des Ulcus Cruris.

Gebrauchsfertiges **Rosidal® sys** Set in der Langzeittherapie besonders effektiv und kostengünstig.

Phasengerechte Wundheilung mit **Suprasorb®** - den Produkten der Feuchten Wundversorgung.

www.lohmann-rauscher.at

Lohmann & Rauscher GmbH
Postfach 222
A-1141 Wien
Telefon: +43 1 576 70-0
Telefax: +43 1 577 17 99
E-Mail: info@at.lrmed.com
www.lohmann-rauscher.at

LOHMANN & RAUSCHER

Anmeldung unter www.phlebosurgery.org

oder per Email an phlebo@medilica-gmbh.at oder per Fax: +43 (0) 2672/ 88 996

Hiermit melde ich mich für folgende Veranstaltungen an:

- 27. Februar 2010 WORKSHOP DUPLEXSONOGRAPHIE des Varizen- und Ulkuspatienten
Teilnahmegebühr: € 250,- (inkl. 20% USt.)
- 20. März 2010 WORKSHOP SCHAUMSKLEROSIERUNG
Teilnahmegebühr: € 390,- (inkl. 20% USt.)
- 11.-13. Juni 2010 WACHAUER VENENSYMPIOSIUM 2010
Das detaillierte Anmeldeformular wird Ihnen zugesandt!
- 16. Oktober 2010 WORKSHOP DUPLEXSONOGRAPHIE des Varizen- und Ulkuspatienten
Teilnahmegebühr: € 250,- (inkl. 20% USt.)
- 20. November 2010 WORKSHOP SCHAUMSKLEROSIERUNG
Teilnahmegebühr: € 390,- (inkl. 20% USt.)
- 3. Dezember 2010 WORKSHOP PHLEBOCHIRURGIE
Teilnahmegebühr: € 300,- (inkl. 20% USt.)


ACHTUNG: begrenzte Teilnehmerzahl! Reihung nach Datum des Zahlungseingangs!

Ihre Anmeldung ist erst nach Zahlungseingang auf dem Tagungskonto definitiv und wird schriftlich bestätigt.

Alle Zahlungen spesenfrei für den Empfänger.

Ab der Buchung von zwei Workshops pro Kalenderjahr erhalten Sie einen Rabatt von 10%.

Diese Ermäßigung gilt nicht für das Wachauer Venensymposium und angeschlossenen Workshop „Präinterventioneller Duplex“



NAME/VORNAME

ADRESSE

PLZ/ORT

TELEFON/MOBIL

EMAIL

UNTERSCHRIFT